



UNGDOMMENS
UDDANNELSESVEJLEDNING

ODDER SKANDERBORG

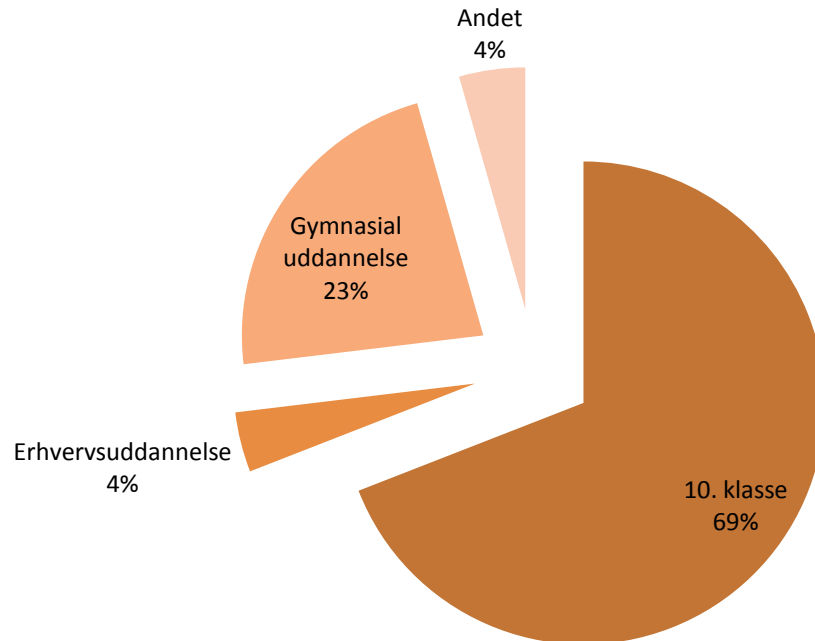
Optagelse.dk 2012

Valgmønster i 9. og 10. klasse i Odder kommune

Valgmønster 9. klasse Odder kommune

	Rathlouskolen	Parkvejens Skole	Skovbakkeskolen	Odder Ungdomsskole	I alt	%
10. klasse	34	65	67	5	171	68,5
10. klassescenter - ungdomsskolen		35	23	5	63	
10. kl. på efterskole	30	30	35		95	
10. kl. friskole/privat grundskole	4		7		11	
Husholdningsskole			2		2	
Erhvervsuddannelser		5	5		10	4
Merkantil		1	1		2	
Mad til mennesker		1	1		2	
Strøm styring og IT			1		1	
Bil, fly og andre transportmidler		1	1		2	
Bygge og anlæg		1	1		2	
Transport og logistik		1			1	
EGU og STU				1	1	0,4
EGU				1	1	
STU						
Gymnasiale ungdomsuddannelser	22	13	21		56	22,4
STX	15	9	12		36	
HHX	6	2	5		13	
HTX	1	2	4		7	
Andet	3	2	5	2	12	4,8
Produktionsskole			1	2	3	
VUC						
Udlandsophold	2		4		6	
Arbejde						
Andet						
Ikke tilmeldt	1	2			3	
I alt	59	85	98	8	250	100

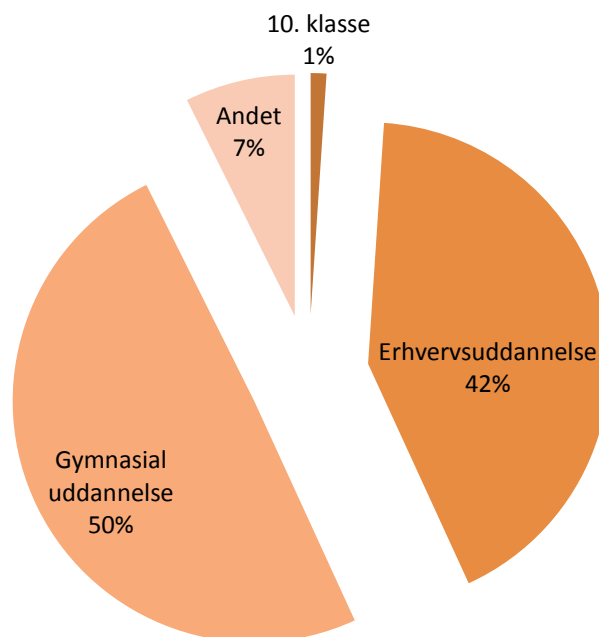
Valgmønster 9. klasse Odder kommune



Valgmønster 10. klasse Odder kommune

	Rathlouskolen	Odder Ungdoms-Skole	I alt	%
10. klasse		1	1	1,1
10. klasse		1		
Erhvervsuddannelser	5	35	40	42,1
Merkantil	3	11	14	
Mad til mennesker	1	2	3	
Dyr, planter og natur		1	1	
Strøm, styring og IT		2	2	
Bil, fly og andre transportmidler		5	5	
Bygge og anlæg	1	10	11	
SOSU		4	4	
EGU og STU				
EGU				
STU				
Gymnasiale uddannelser	9	38	47	49,5
STX	3	20	23	
HF	1	10	11	
HHX	4	5	9	
HTX	1	3	4	
Andet	3	4	7	7,3
Produktionsskole		3		
Ungdomshøjskole	1			
VUC		1		
Andet	2			
I alt	17	78	95	100

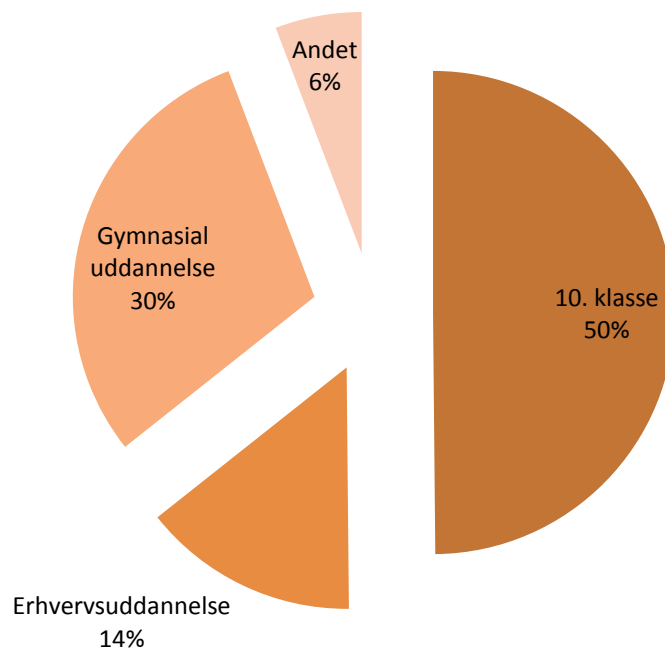
Valgmønster 10. klasse Odder kommune



Den samlede fordeling i Odder kommune

	Rathlouskolen	Parkvejens skole	Skovbakke-skolen	Odder Ungdoms-Skole	I alt	%
10. klasse	34	65	67	6	172	49,9
10. kl. folkeskole herunder 10.klassescenter		35	23	5	63	
10. kl. på efterskole	30	30	35	1	96	
10. kl. friskole/privat grundskole	4		7		11	
Husholdningsskole			2		2	
Erhvervsuddannelse	5	5	5	35	50	14,5
Merkantil	3	1	1	11	16	
Krop og stil						
Mad til mennesker	1	1	1	2	5	
Dyr, planter og natur				1	1	
SOSU				4	4	
Bil, fly og andre transportmidler		1	1	5	7	
Bygge og anlæg	1	1	1	10	13	
Transport og logistik		1			1	
Strøm, styring, IT			1	2	3	
EGU og STU					1	
EGU				1	1	
Gymnasiale ungdomsuddannelser	31	13	21	38	103	29,9
STX	18	9	12	20	59	
HHX	10	2	5	5	22	
HTX	2	2	4	3	11	
HF	1			10	11	
Andet	6	2	5	6	19	4,6
Produktionsskole			1	5	6	0,3
VUC				1	1	
Udlandsophold	2		4		6	
Andet	3				3	
Ikke tilmeldt	1	2			3	0,8
I alt	76	85	98	86	345	100

Samlet fordeling i Odder kommune



Fordeling i 2011 og 2012 i Odder kommune

	2011	2012	%2011	%2012
Elever i 9. klasse	252	251		
Elever i 10. klasse	96	95		
Elever i 9. og 10. klasse i grundskolerne i Odder kommune	348	345		
Valgmønster 9. og 10. årgang				
Elever der fortsætter i 10. og 11. skoleår	164	172	47,1	49,9
Elever der fortsætter på en erhvervsuddannelse	44	50	12,7	14,5
Elever der fortsætter på en gymnasial ungdomsuddannelse	116	103	33,3	29,9
Elever der har valgt arbejde, STU/EGU og øvrige uddannelser	24	20	6,9	5,7
10. klasse				
10. klasse i ungdomsskole/ folkeskole og privatskole	86	74	24,7	21,4
10. klasse på efterskole	78	96	22,4	27,8
Gymnasiale ungdomsuddannelse				
STX	70	59	20,1	17,1
HHX	19	22	5,5	6,4
HTX	21	11	6	3,2
HF	6	11	1,7	3,2