



UNGDOMMENS
UDDANNELSESVEJLEDNING

ODDER SKANDERBORG

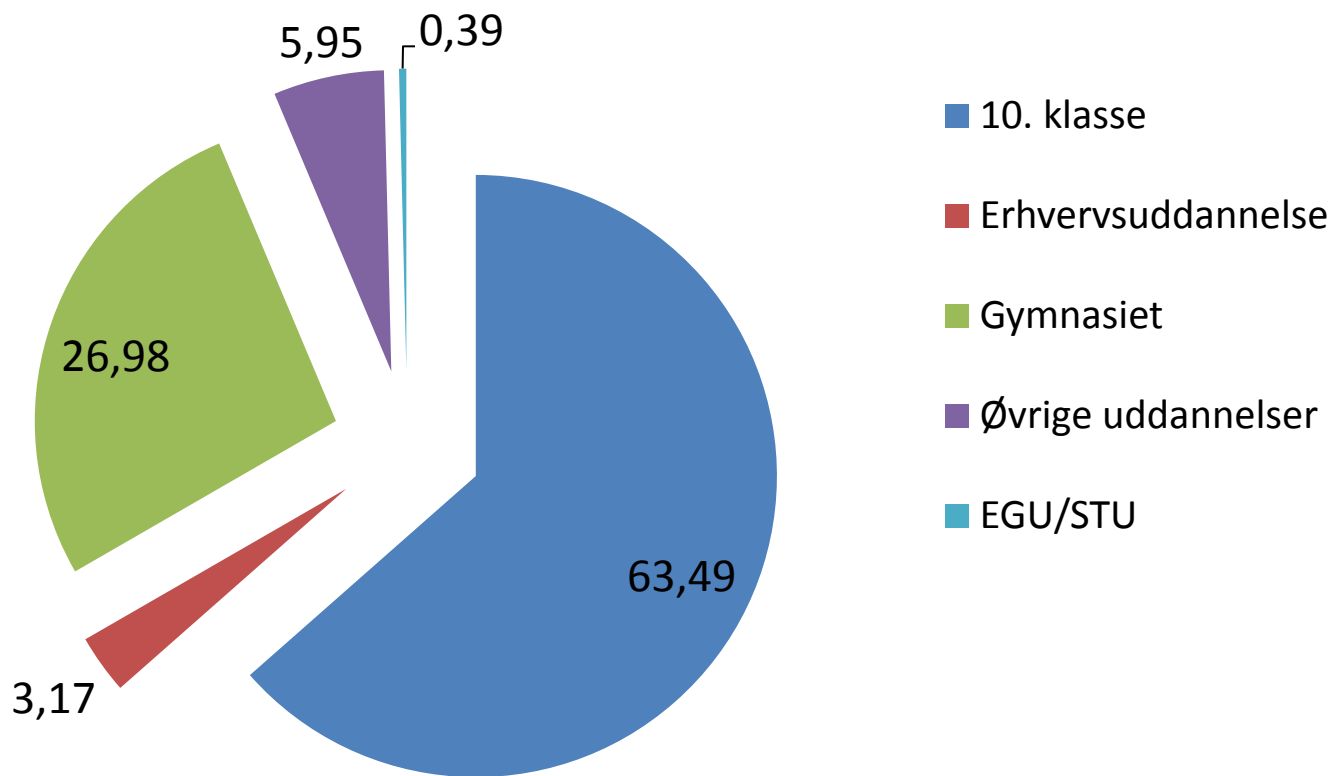
Optagelse.dk 2011

Valgmønster blandt 9. og 10.klasse elever i Odder Kommune

Valgmønster 9. årgang Odder kommune

| 8 | Valgmønster 9. årgang | | | | | antal elev | 2011- tal i % |
|----|---|----|----|----|---|------------|---------------|
| 9 | Elever der fortsætter i 10. klasse | 31 | 65 | 59 | 5 | 160 | 63,49 |
| 10 | 10. kl. folkeskole herunder 10. klassecenter | 1 | 36 | 25 | 4 | 66 | |
| 11 | 10. kl. på efterskole | 19 | 25 | 33 | 1 | 78 | |
| 12 | 10. kl. friskole/privat grundskole | 11 | 2 | 1 | 0 | 14 | |
| 13 | Håndarbejdsskole | 0 | 0 | 0 | 0 | 0 | |
| 14 | Husholdningsskole | 0 | 2 | 0 | 0 | 2 | |
| 15 | Skoler, der laver 10. skoleår | 0 | 0 | 0 | 0 | 0 | |
| 16 | | | | | | | |
| 17 | Elever der vælger en erhvervsuddannelse | 2 | 4 | 1 | 1 | 8 | 3,17 |
| 18 | Merkantil | 1 | | | | 1 | |
| 19 | Krop og Stil | 1 | | | | 1 | |
| 20 | Mød til mennesker | | 1 | | | 1 | |
| 21 | Dyr, planter og natur | 0 | 1 | | | 1 | |
| 22 | SOSU | 0 | 1 | | | 1 | |
| 23 | Bil, fly og andre transportmidler | 0 | 1 | | | 1 | |
| 24 | Bygge og anlæg | 0 | | 1 | 1 | 2 | |
| 25 | | | | | | | |
| 26 | Elever der vælger en gymnasial uddannelse | 25 | 22 | 21 | 0 | 68 | 27 |
| 27 | STX | 19 | 13 | 15 | 0 | 47 | |
| 28 | HHX | 2 | 4 | 2 | 0 | 8 | |
| 29 | HTX | 4 | 5 | 4 | 0 | 13 | |
| 30 | Elever der vælger arbejde og øvrige uddannelser | 2 | 5 | 2 | 6 | 15 | 5,95 |
| 31 | Elever der vælger EGU og STU | 0 | 1 | 0 | 0 | 1 | 0,39 |
| 32 | I alt | | | | | 252 | 100 |

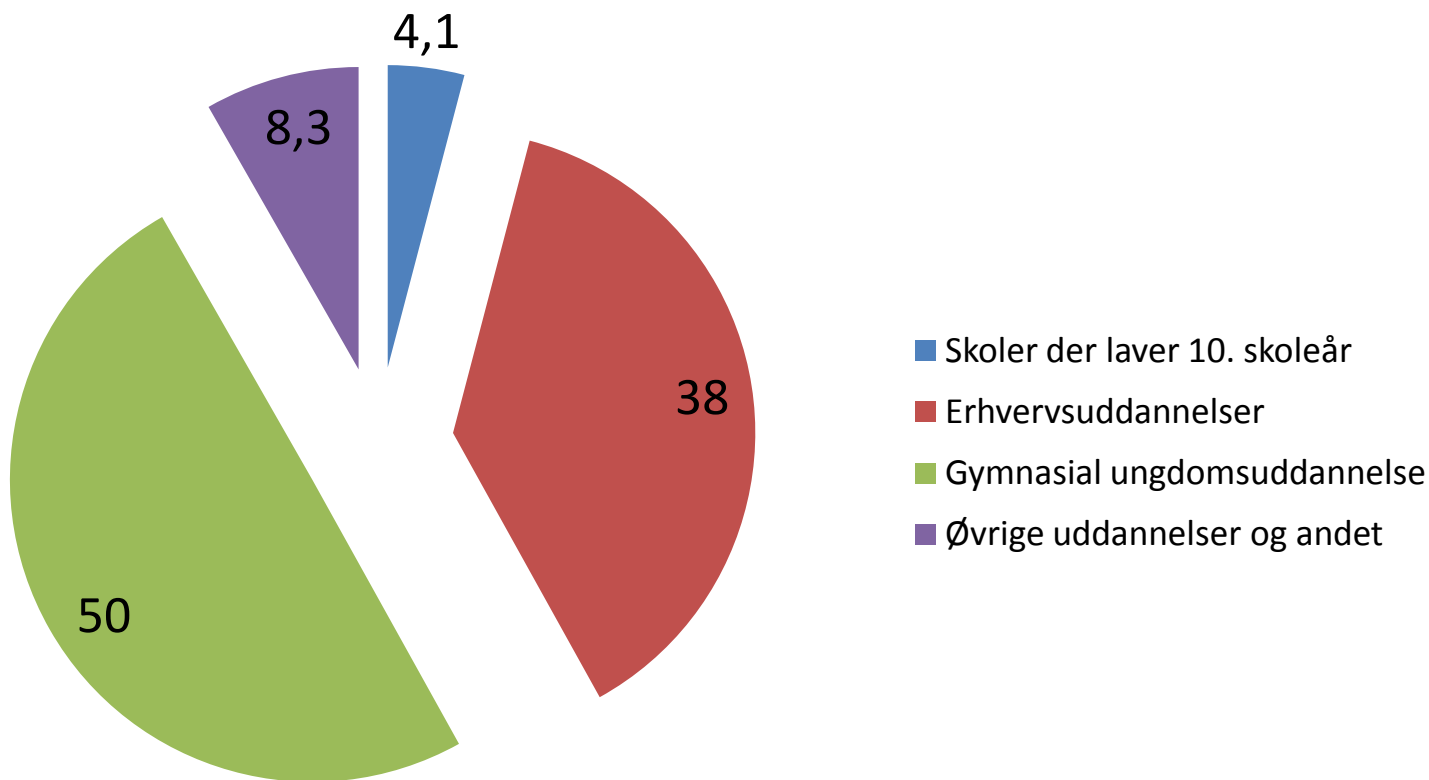
Valgmønster 9. årgang Odder kommune



Valgmønster 10. årgang Odder kommune

| 2 | | Rathlo | Parkve | Skovbo | Odder | antal | % |
|----|--|--------|--------|--------|-------|-------|-------|
| 3 | Valgmønster 10. årgang | | | | | | |
| 4 | Håndarbejdsskole | | | | | | |
| 5 | Husholdningsskole | | | | | 2 | |
| 6 | Skoler der laver 10. skoleår | 1 | | | 1 | 4 | 4,1 |
| 7 | | | | | | | |
| 8 | Elever der vælger en erhvervsuddannelse | | | | | 36 | 38 |
| 9 | Merkantil | 1 | | | 17 | | |
| 10 | Krop og Stil | | | | | | |
| 11 | Mød til mennesker | | | | 2 | | |
| 12 | Dyr, planter og natur | 1 | | | 1 | | |
| 13 | Produktion og udvikling | | | | 1 | | |
| 14 | Strøm, styring og IT | | | | 2 | | |
| 15 | Bil, fly og andre transportmidler | | | | 1 | | |
| 16 | Bygge og anlæg | | | | 6 | | |
| 17 | SOSU | | | | 4 | | |
| 18 | | | | | | | |
| 19 | Elever der vælger en gymnasial uddannelse | | | | | 48 | 50 |
| 20 | STX | 12 | | | 11 | | |
| 21 | HF | 1 | | | 5 | | |
| 22 | HHX | 1 | | | 10 | | |
| 23 | HTX | 4 | | | 4 | | |
| 24 | | | | | | | |
| 25 | Elever der vælger arbejde og øvrige uddannelser | | | | 7 | | |
| 26 | Elever der vælger EGU og STU | | | | 1 | 8 | 8,3 |
| 27 | I alt | 21 | | | 75 | 96 | 100,4 |

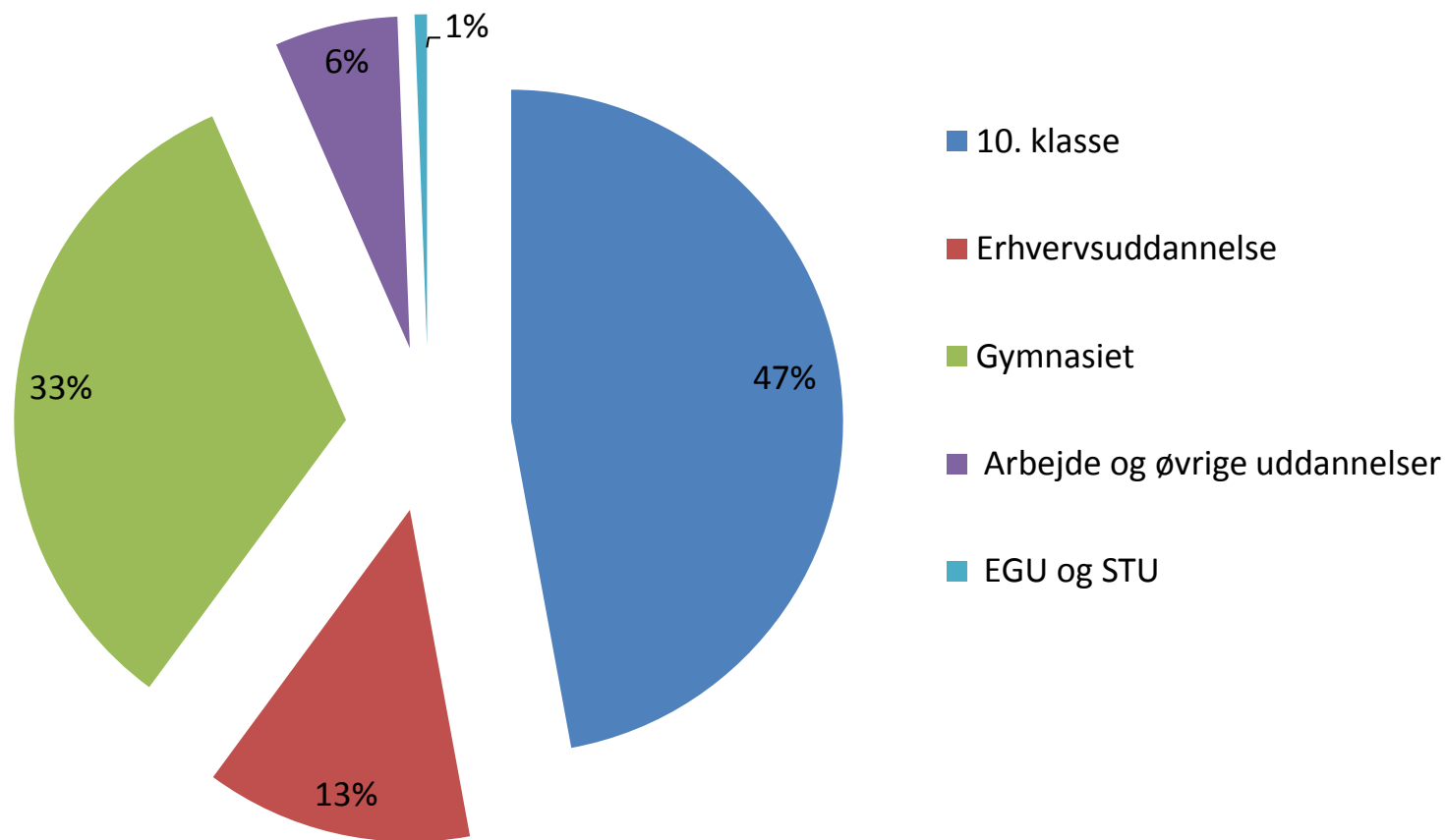
Valgmønster 10. årgang Odder kommune



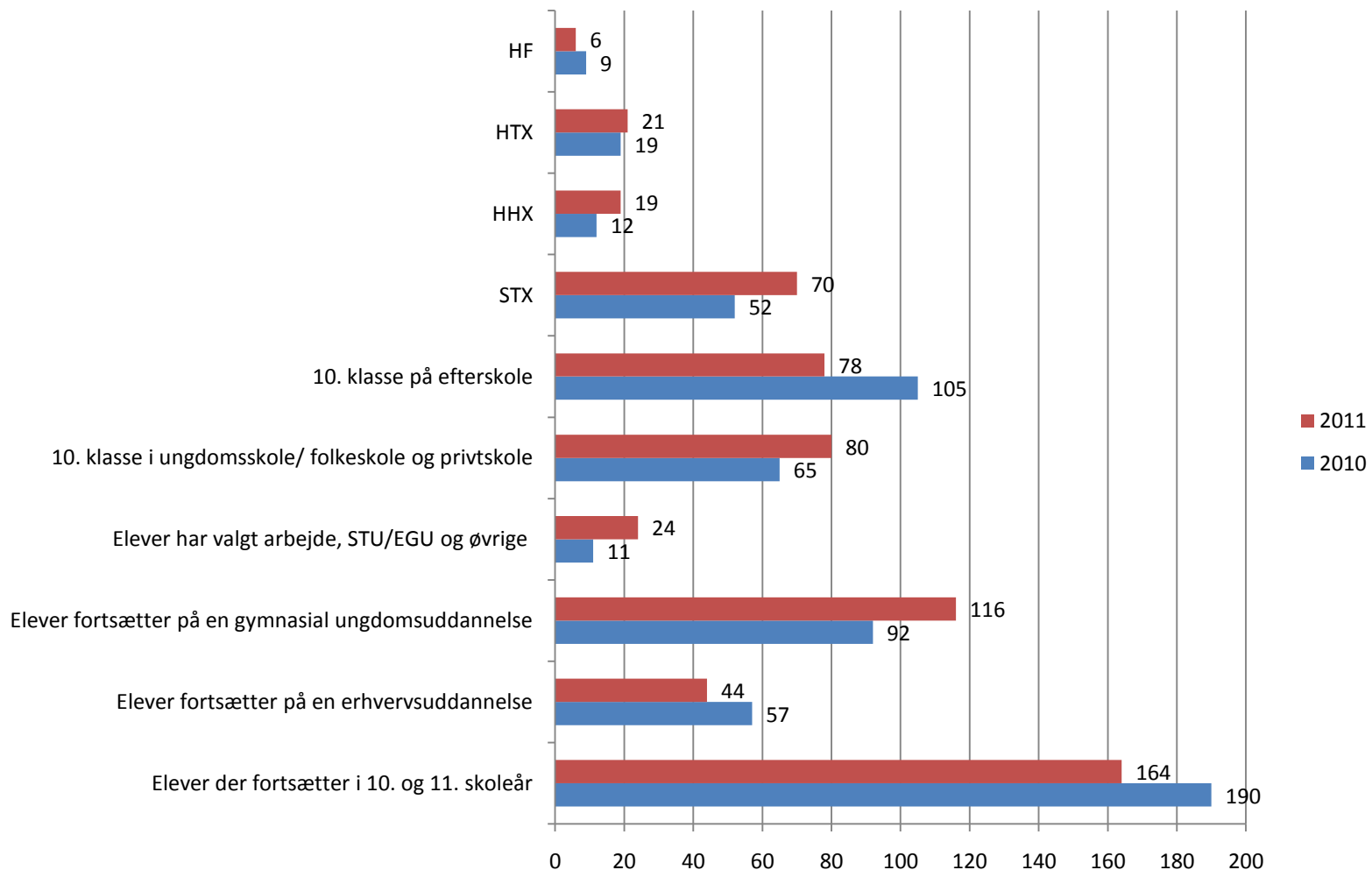
Valgmønster 9. & 10. klasse Odder kommune

| Valgmønster 9. og 10. årgang i Odder kommune 2011 | Rathlouskolen | Parkvejens Skole | Skovbakkeskolen | Odder Ungdomsskole | antal elever | Tal i procent |
|---|---------------|------------------|-----------------|--------------------|--------------|---------------|
| Elever der fortsætter i 10. klasse | | | | | 164 | 47,1 |
| 10. kl. folkeskole herunder 10. klassecenter | 1 | 36 | 25 | 4 | 66 | |
| 10. kl. på efterskole | 19 | 25 | 33 | 1 | 78 | |
| 10. kl. friskole/privat grundskole | 11 | 2 | 1 | 0 | 14 | |
| Håndarbejdsskole | 0 | 0 | 0 | 0 | 0 | |
| Husholdningsskole | 0 | 2 | 0 | 2 | 4 | |
| Skoler, der laver 10. skoleår | 1 | 0 | 0 | 1 | 2 | |
| Elever der vælger en erhvervsuddannelse | | | | | 44 | 13 |
| Merkantil | 2 | | | 17 | 19 | |
| Krop og Stil | 1 | | | | 1 | |
| Mad til mennesker | | 1 | | 2 | 3 | |
| Dyr, planter og natur | 1 | 1 | | 1 | 3 | |
| Produktion og udvikling | 0 | 0 | 0 | 1 | 1 | |
| Strøm styring og IT | 0 | 0 | 0 | 2 | 2 | |
| SOSU | 0 | 1 | | 4 | 5 | |
| Bil, fly og andre transportmidler | 0 | 1 | | 1 | 2 | |
| Bygge og anlæg | 0 | | 1 | 7 | 8 | |
| Elever der vælger en gymnasial ungdomsuddannelse | | | | | 116 | 33,3 |
| HF | 1 | 0 | 0 | 5 | 6 | |
| STX | 31 | 13 | 15 | 11 | 70 | |
| HHX | 3 | 4 | 2 | 10 | 19 | |
| HTX | 8 | 5 | 4 | 4 | 21 | |
| Elever der vælger arbejde og øvrige uddannelser | 2 | 5 | 2 | 13 | 22 | 6 |
| Elever der vælger EGU og STU | 0 | 1 | 0 | 1 | 2 | 0,6 |
| I alt | 81 | 97 | 83 | 87 | 348 | 100 |

Den samlede fordeling for Odder kommune 2011. Tal i procent



Elevfordeling i 2010 og 2011 i antal elever i Odder kommune



Bemærkninger til årets optagelse.dk i Odder kommune 2011

| Bemærkninger til årets optagelse.dk i Odder Kommune 2011 | 2010 | 2011 |
|---|------|------|
| Elever i nuværende 9. klasse | 261 | 252 |
| Elever i nuværende 10. klasse | 89 | 96 |
| Elever i 9. og 10. klasse i grundskolerne i Odder Kommune. | 350 | 348 |
| Valgmønster 9. og 10. årgang | | |
| Elever der fortsætter i 10. og 11. skoleår | 190 | 164 |
| Elever fortsætter på en erhvervsuddannelse | 57 | 44 |
| Elever fortsætter på en gymnasial ungdomsuddannelse | 92 | 116 |
| Elever har valgt arbejde, STU/EGU og øvrige | 11 | 24 |
| Ansøgningerne til 10.klasse fordeler sig: | | |
| 10. klasse i ungdomsskole/ folkeskole og privatskole | 65 | 80 |
| 10. klasse på efterskole | 105 | 78 |
| Ansøgninger til de gymnasiale uddannelser fordeler sig som følger: | | |
| STX | 52 | 70 |
| HHX | 12 | 19 |
| HTX | 19 | 21 |
| HF | 9 | 6 |

www.uu-os.dk



UNGDOMMENS
UDDANNELSESVÆJLEDNING
ODDER SKANDERBORG

Intranet / [Læs op](#) / [Sitemap](#)

Indtast søgeord

[GRUNDSKOLEN](#) / [UNGEVEJLEDNING](#) / [INDIVIDUELLE FORLØB](#) / [OM UU OS](#)



VEJLEDNING PRÆCIST TIL DIG

[FIND DIN PERSONLIGE VEJLEDER](#) ▶

ÅBNINGSTIDER

| | | |
|---------|----------|--------------|
| HØRNING | Mandag: | 8.00 - 15.00 |
| | Tirsdag: | 8.00 - 15.00 |
| ODDER | Onsdag: | 8.00 - 15.00 |
| | Torsdag: | 8.00 - 17.30 |
| | Fredag: | 8.00 - 12.00 |

NEMME LINKS

Har du modtaget et brev fra UU-Odder Skanderborg? Klik [her](#) for at besvare det.

E-Vejledning
[Link her...](#)

NYHEDER

UU holder lukket [03.03.2011](#)

[Afsluttende evaluering februar 2011](#) [02.03.2011](#)

[Justering af uddannelsesplan for de 15-17 årige på produktionsskole](#) [24.02.2011](#)

▶ [NYHEDSARKIV](#)

VI HAR SKIFTET STIL



▶ [ANSATTE I UU OS](#)

KALENDER

[31.03.2011](#)
UU Fagklyngemøde

[07.04.2011](#)
UU Møde

[28.04.2011](#)
UU Fagklyngemøde

▶ [HELE KALENDEREN](#)